

WILL受注出荷 iPタスクビューア Ver2 概説書

世界のお客様にモノづくり視点による全工程のソリューションを提供し新たな板金市場を創造する

- 第1版 -

2022年11月4日

株式会社アマダ

株式会社ケーブルソフトウェア

Ver1は現場担当者向けの仕様だった為、例えば工場長・工程リーダーが「ある注番の進捗状況を知りたい」と思っても、それを調べることが出来ませんでした。

Ver2は現場担当者向けだけでなく工場長・工程リーダーにも必要な情報を提供することを目的に大幅な仕様見直しを行いました。

工場長・工程リーダー

- ・現場の進捗が判る
- ・現場への情報伝達がスムーズになる



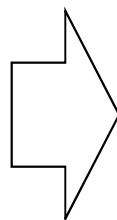
現場担当者

- ・やるべき事が判る。(優先順位が把握できる)
- ・迷わずに仕事に着手できる(前工程の完了把握)
- ・事務所からの情報伝達が判る



iPシリーズ共通ユーザインタフェース

- ・画面設計ベースをiPod touch、iPhoneとする。※iPad専用デザインにしない
- ・iP進捗を使っている方がスムーズに操作できる。※iP進捗UIデザインに合わせる



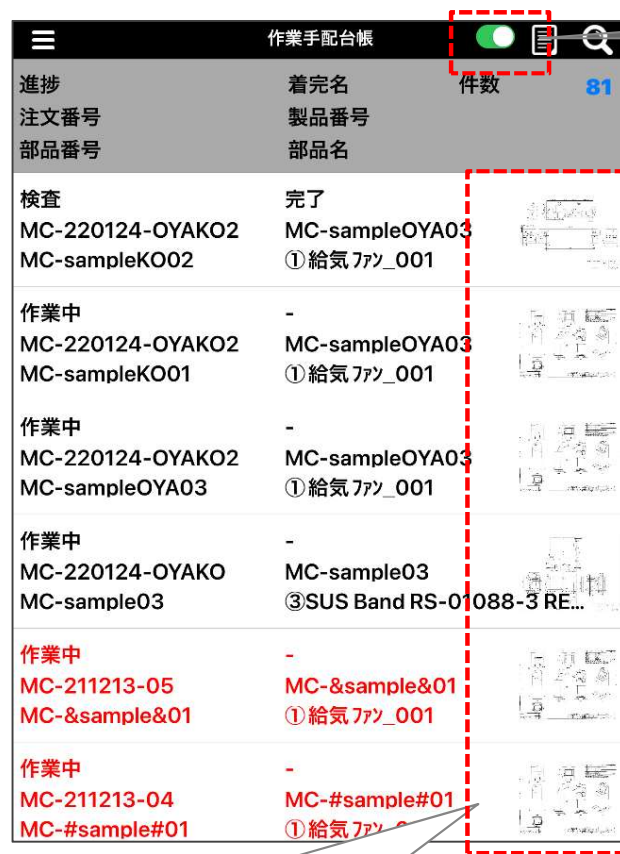
iPod touch、iPhoneデザインベースのiPad対応

- ・iPadの広い画面を考慮したUIを構築

iPod touch、iPhone



iPad



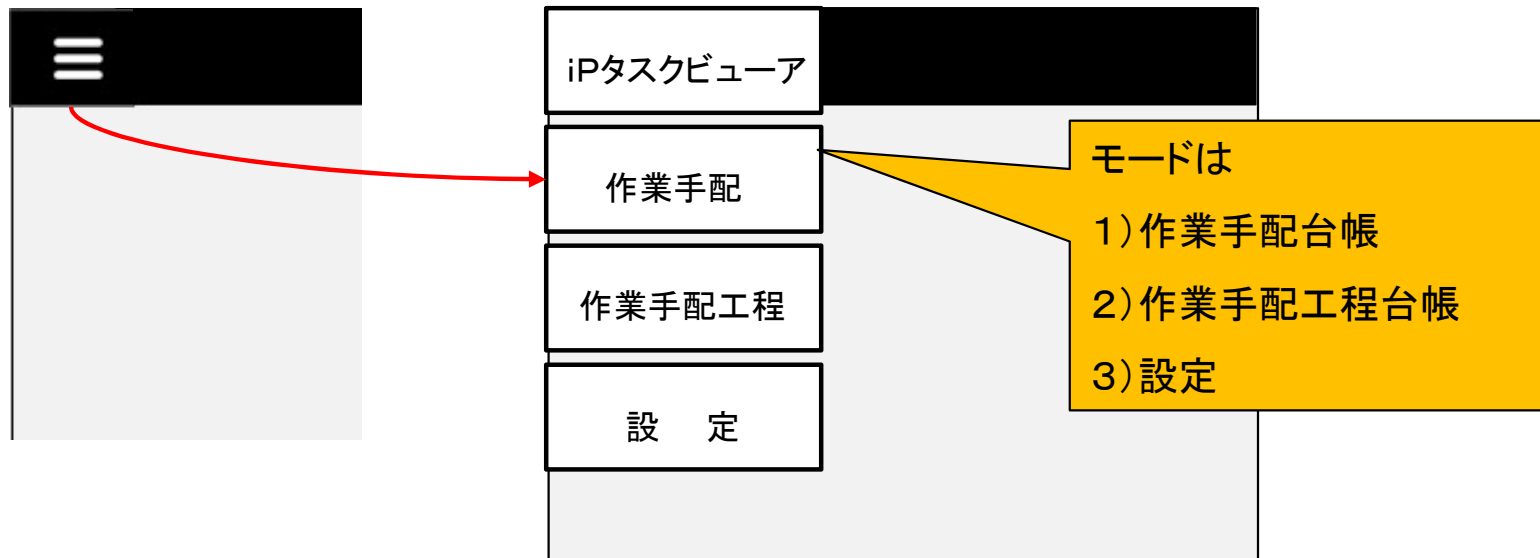
画像表示 有無切り替え



一覧画面に画像モジュールに登録されたサムネイル画像を表示できます。

iPタスクビューアのトップ画面

- ・進捗キットと同様、 1)作業手配台帳、 2)作業手配工程台帳が活用できます



2. 概要 (1) 作業手配台帳

「作業手配台帳」の検索、一覧表示および詳細表示が行えます。

一覧

並び順 検索

| 進捗 | 件数 | 1,063 |
|------------------|---------------|-------|
| 着完名 | | |
| 注文番号 | 製品番号 | |
| 部品名 | 手配数量 | |
| 検査 | | |
| MC-220124-OY... | MC-sampleO... | |
| ① 給気ファソ_001 | | |
| 作業中 | | |
| MC-220124-OY... | MC-sampleO... | |
| ① 給気ファソ_001 | | |
| 作業中 | | |
| MC-220124-OY... | MC-sampleO... | |
| ① 給気ファソ_001 | 36 | |
| 作業中 | | |
| MC-220124-OY... | MC-sample03 | |
| ③ SUS Band RS... | 36 | |
| 作業中 | | |
| MC-211213-05 | MC-&sample | |
| ① 給気ファソ_001 | 10 | |
| 作業中 | | |

スクロール

詳細(明細・進捗・画像)

< 戻る PDF 作業指示書 >

| | | | |
|------|--------------|------------------|-------|
| 進捗 | バリリ | | |
| 着完名 | 完了 | | |
| 注文番号 | MC-211106-01 | | |
| 製品番号 | MC-sample01 | | |
| 工程名 | 着手名 | 日時 | 担当者 |
| CIML | 元 | 2021/11/18 19:04 | 加不 美里 |
| バリリ | 完了 | 2021/12/04 10:38 | 船木 美里 |
| 曲げ | | | |

スクロール

スクロール

進捗状況

未着手工程 → 青

完了工程 → 緑

※IP進捗と同じ色

画像モジュールに登録された
画像(サムネイル)

進捗 完了 画像

検索

< 戻る 検索 表示順設定

| | |
|------|--|
| 注文番号 | <input type="text"/> |
| 製品番号 | <input type="text"/> |
| 部品番号 | <input type="text"/> |
| 進捗情報 | <input type="text"/> <input type="checkbox"/> 以外 |
| 図面番号 | <input type="text"/> |
| 工程名 | <input type="text"/> |
| 手動備考 | <input type="text"/> |
| 新規 | <input type="text"/> |
| 社内納期 | <input type="text"/> ~ <input type="text"/> |
| 納期 | <input type="text"/> ~ <input type="text"/> |

スクロール

初期保存 初期クリア クリア

2. 概要 (2) 作業手配工程台帳

(1/2)



「作業手配工程台帳」の検索、一覧表示および詳細表示が行えます。

一覧

並び順 **検索**

| 進捗 | 件数 | 開始予定日 |
|------------|------------|-------------|
| 完了 | 472 | 2020/12/02 |
| 2020/12/02 | EQ2-E0855 | MC201219-02 |
| 2020/12/02 | EQ2-E0855 | MC201219-02 |
| 完了 | 2020/12/02 | MC201219-02 |
| 2020/12/02 | EQ2-E0855 | EQ2-E0855 |
| 完了 | 2020/12/02 | MC201219-02 |
| 2020/12/02 | EQ2-E0855 | EQ2-E0855 |
| 着手 | 2020/12/02 | MC201219-03 |
| 2020/12/02 | EQ2-E0855 | EQ2-E0855 |
| 完了 | 2020/12/02 | |

詳細(明細・進捗・画像)

PDF 作業指示書

| | | | |
|------|--------------|------------------|-------|
| 進捗 | バリリ | | |
| 着完名 | 完了 | | |
| 注文番号 | MC-211106-01 | | |
| 製品番号 | MC-sample01 | | |
| 工程名 | 着手名 | 日時 | 担当者 |
| CIML | 元 | 2021/11/18 19:04 | 船木 美里 |
| バリリ | 完了 | 2021/12/04 10:38 | 船木 美里 |

曲げ

作業手配台帳と同じ

進捗 完了 画像

検索

検索 表示順設定

注文番号

製品番号

部品番号

工程名

グループ工程

進捗情報

開始予定日

工程納期

社内納期

納期

発注日

初期保存 初期クリア クリア

2. 概要 (2)作業手配工程台帳

(2/2)



「作業手配工程台帳」の検索、タスク件数、タスク一覧から詳細表示が行えます。

一覧

例えば工程納期を今日以前で絞り込み

| 工程納期 | 注文番号 | 開始予定日 |
|------------|-------------|------------|
| 2020/12/02 | MC201219-02 | 2020/12/02 |
| EQ2-E0855 | EQ2-E0855 | 2020/12/02 |
| 2020/12/02 | MC201219-02 | 2020/12/02 |
| EQ2-E0855 | EQ2-E0855 | 2020/12/02 |
| 完了 | 2020/12/02 | 2020/12/02 |
| 2020/12/02 | MC201219-02 | 2020/12/02 |
| EQ2-E0855 | EQ2-E0855 | 2020/12/02 |
| 完了 | 2020/12/02 | 2020/12/02 |
| 2020/12/02 | MC201219-02 | 2020/12/02 |
| EQ2-E0855 | EQ2-E0855 | 2020/12/02 |
| 着手 | 2020/12/02 | 2020/12/02 |
| 2020/12/02 | MC201219-03 | 2020/12/02 |
| EQ2-E0855 | EQ2-E0855 | 2020/12/02 |
| 完了 | 2020/12/02 | 2020/12/02 |

検索

472

タスク件数

| 工程名 | 件数 |
|------|----|
| 最終検査 | 2 |
| 処理 | 2 |
| バリリ | 4 |
| C1-3 | 2 |
| 仕上げ | 2 |
| 検査 | 2 |
| 熔接 | 2 |
| 曲げ | 2 |
| EML | 2 |

タスク一覧

| 進捗 | 件数 | 開始予定日 |
|------------|----|------------|
| 2020/12/02 | 2 | 2020/12/02 |
| EQ2-E0855 | 2 | 2020/12/02 |
| 完了 | 2 | 2020/12/02 |
| 2020/12/02 | 2 | 2020/12/02 |
| EQ2-E0855 | 2 | 2020/12/02 |

スクロール

検索で絞られた各工程のタスク件数を表現できます

詳細画面

2. 概要 (3) 詳細表示画面からアプリ連携

詳細表示画面からiP進捗やiP画像にアプリ連携できます。

詳細(明細・進捗・画像)

< 戻る PDF作業指示書 >

| | | | |
|------|--------------|------------------|-------|
| 進捗 | バリリ | | |
| 着完名 | 完了 | | |
| 注文番号 | MC-211106-01 | | |
| 製品番号 | MC-sample01 | | |
| 工程名 | 着手名 | 日時 | 担当者 |
| バリリ | 完了 | 2021/12/04 10:38 | 船木 美里 |

進捗 完了 画像

工程を選択して進捗ボタンを押すと、ip進捗の工程が選択された状態で起動します。

iP進捗ライセンス有+設定(iP進捗連携:ON)でボタン表示

アプリライセンスを参照し自動的にボタンが表示されます。

iP進捗 Ver3.11

< 戻る 進捗 読込

納期 2021/11/30

部品番号 MC-sample01

▶ 着手 ◻ 完了

担当者 内田 正志 >

工程 曲げ >

時間

個数 10

進捗備考 >

進捗備考 >

|| 中断 || 再開 ▶ 段取完 ▶ 完継続

🔍 図面検索 部品実績 作業実績

iP進捗 Ver3.11

< 戻る 完了 読込

納期 2021/11/30

部品番号 MC-sample01

◻ 作業完了

担当者 内田 正志 >

完了日 2022/02/09


完了数 10

備考1 >

備考2 >

🔍 図面検索 部品実績 完了実績

PDF作業指示書



iP画像ビューア Ver4

< 戻る MC-sample01 >

図TIF 図PDF ボンチ絵 デジ

親部品 子部品 手配画像 受注画像

1 2 3 4 5

90° 90° 180°

3. 詳細 (1) 画像表示

作業手配台帳/作業手配工程台帳のトップ画面で、画像モジュールのサムネイル画像が表示できます。

iPad

| 作業手配台帳 | | |
|------------------|----------------------------|--|
| 進捗 | 着完名 | 件数 81 |
| 注文番号 | 製品番号 | |
| 部品番号 | 部品名 | |
| 検査 | 完了 | |
| MC-220124-OYAKO2 | MC-sampleOYA03 | |
| MC-sampleKO02 | ①給気7アソ_001 | |
| 作業中 | - | |
| MC-220124-OYAKO2 | MC-sampleOYA03 | |
| MC-sampleKO01 | ①給気7アソ_001 | |
| 作業中 | - | |
| MC-220124-OYAKO2 | MC-sampleOYA03 | |
| MC-sampleOYA03 | ①給気7アソ_001 | |
| 作業中 | - | |
| MC-220124-OYAKO | MC-sample03 | |
| MC-sample03 | ③SUS Band RS-01088-3 RE... | |
| 作業中 | - | |
| MC-211213-05 | MC-&sample&01 | |
| MC-&sample&01 | ①給気7アソ_001 | |
| 作業中 | - | |
| MC-211213-04 | MC-#sample#01 | |
| MC-#sample#01 | ①給気7アソ_001 | |

画像表示 有無切り替え

画像モジュールに登録された
画像(サムネイル)

3. 詳細 (2)一覧画面・検索

(1/3)



作業手配台帳/作業手配工程台帳の検索が行えます。

| 作業手配台帳 | |
|-----------------|---------------|
| 進捗 | 件数 |
| 注文番号 | 1,063 |
| 部品名 | 着完名 |
| | 製品番号 |
| | 手配数量 |
| 検査 | 完了 |
| MC-220124-OY... | MC-sampleO... |
| ① 給気ファソ_001 | 72 |
| 作業中 | - |
| MC-220124-OY... | MC-sampleO... |
| ① 給気ファソ_001 | 36 |
| 作業中 | - |
| MC-220124-OY... | MC-sampleO... |
| ① 給気ファソ_001 | 36 |
| 作業中 | - |
| MC-220124-OY... | MC-sample03 |
| ③SUS Band RS... | 36 |
| 作業中 | - |
| MC-211213-05 | MC-&sample... |
| ① 給気ファソ_001 | 10 |
| 作業中 | - |

< 戻る 検索 表示順設定

注文番号

製品番号

部品番号

進捗情報 以外

図面番号

工程名

手動備考

新規

社内納期

納期 ~

発注日

初期保存 初期クリア クリア

保存ボタンをおすと現在の検索条件が記憶され、デフォルト表示に適用されます。

検索の仕組みが受注出荷等パソコン版と異なります。ご注意ください。

(例1) 注文番号に「TEST」と入力
-> 注文番号に“TEST”を含むデータを抽出します。

(例2) 注文番号に「TEST*」と入力
-> 注文番号に“TEST*”を含むデータを抽出します。

3. 詳細 (2)一覧画面・検索

(2/3)



各項目のAND条件で検索できます。

【作業手配台帳】

注文番号
製品番号
部品番号
進捗状況1 + 以外フラグ
図面番号
工程名
手動備考
新規
社内納期 FROM TO
納期 FROM TO
発注日 FROM TO
指示書発行日 FROM TO
取引先
取引先表示順 FROM TO
製品名
部品名
製造番号
担当者
グループ工程
親部品番号

製品備考1
製品備考2
製品備考3
製品備考4
受注備考1
受注備考2
受注備考3
受注備考4
親子表示
手配数量0は表示しない

【作業手配工程台帳】

注文番号
製品番号
部品番号
工程名
グループ工程
進捗状況1+以外フラグ
開始予定日 FROM TO
工程納期 FROM TO
社内納期 FROM TO
納期 FROM TO
発注日 FROM TO
指示書発行日 FROM TO
取引先
取引先表示順 FROM TO
製品名
部品名
担当者
工程内容
外注先
外注有無

工程順
工程担当
親子表示
工程備考
製品備考1
製品備考2
製品備考3
製品備考4
受注備考1
受注備考2
受注備考3
受注備考4
着手可能
手配数量0は表示しない

3. 詳細 (2) 一覧画面・検索

(3/3)



検索項目の並び順も設定できます。

< 戻る 検索 表示順設定

| | |
|------|---|
| 注文番号 | <input type="text"/> |
| 製品番号 | <input type="text"/> |
| 部品番号 | <input type="text"/> |
| 進捗情報 | <input type="checkbox"/> 以外 |
| 図面番号 | <input type="text"/> |
| 工程名 | <input type="text"/> |
| 手動備考 | <input type="text"/> |
| 新規 | <input type="text"/> |
| 社内納期 | <input type="text"/> ~ <input type="text"/> |
| 納期 | <input type="text"/> ~ <input type="text"/> |
| 発注日 | <input type="text"/> |

初期保存 初期クリア クリア

並び替え順

< 検索 表示順設定 クリア

| | |
|--------|---|
| 注文番号 | ≡ |
| 製品番号 | ≡ |
| 部品番号 | ≡ |
| 進捗情報 | ≡ |
| 図面番号 | ≡ |
| 工程名 | ≡ |
| 手動備考 | ≡ |
| 新規 | ≡ |
| 社内 | ≡ |
| 納期 | ≡ |
| 発注日 | ≡ |
| 指示書発行日 | ≡ |

ドラッグ

検索項目の並び順を設定できます。

3. 詳細 (3) 一覧画面・並び替え

作業手配台帳/作業手配工程台帳トップ画面で一覧の並び順を設定できます。

作業手配台帳

件数 1,063

| 進捗 | 着完名 |
|-----------------|---------------|
| 注文番号 | 製品番号 |
| 部品名 | 手配数量 |
| 検査 | 完了 |
| MC-220124-OY... | MC-sampleO... |
| ①給気ファン_001 | 72 |
| 作業中 | - |
| MC-220124-OY... | MC-sampleO... |
| ①給気ファン_001 | 36 |
| 作業中 | - |
| MC-220124-OY... | MC-sampleO... |
| ①給気ファン_001 | 36 |
| 作業中 | - |
| MC-220124-OY... | MC-sampleO... |
| ③SUS Band RS... | 36 |
| 作業中 | - |
| MC-211213-05 | MC-&Sample... |
| ①給気ファン_001 | 10 |
| 作業中 | - |

< 戻る 並び変え順

- 1 入力順
- 2 注文番号
- 3
- 4
- 5

並び替え項目の優先順位設定する事が可能です。左記一覧は
1 入力順 降順
2 工程順 昇順
となります。

初期保存 初期クリア クリア

並び替え項目

入力順
 注文番号
 製品番号
 製品名
 部品番号
 部品名
 取引先名
 進捗状況
 製品番号
 手配登録日
 指示書発行日
 納期
 受注数
 担当
 材質
 板厚
 社内納期

製品備考1
 製品備考2
 製品備考3
 製品備考4
 受注備考1
 受注備考2
 受注備考3
 受注備考4
 手配処理納期
 作業開始予定日
 受注図面番号
 部品図面番号

保存ボタンをおすと並び替え順序が記憶され、デフォルト表示に適用されます。

並び替え項目の優先順位設定する事が可能です。左記一覧は
1 入力順 降順
2 工程順 昇順
となります。

4. 設定 (1)表示項目

(1/3)



作業手配台帳/作業手配工程台帳トップ画面の表示項目を設定できます。

設定 ver 1.0.35 exp:2021/07/18

登録情報

(1) サーバーIP 192.168.86.5 保存

(2) デバイス名 mct0200 保存

表示設定 (作業手配台帳)

(1) 社内納期が過ぎた場合、赤色表示

(2) 納期が過ぎた場合、赤色表示

(3) 表示項目設定

表示設定 (作業手配工程台帳)

(1) 社内納期が過ぎた場合、赤色表示

(2) 完了の場合、反転表示

(3) 表示項目設定

イベント設定

(1) 手動入力備考に更新有 開発中

進捗キット仕様準拠

進捗キット仕様準拠

【作業手配台帳】

| 設定 | 表示項目設定 | 表示順設定 |
|------|-------------------------------------|-------------------------------------|
| 進捗 | <input checked="" type="checkbox"/> | <input checked="" type="checkbox"/> |
| 着完名 | <input checked="" type="checkbox"/> | <input checked="" type="checkbox"/> |
| 注文番号 | <input checked="" type="checkbox"/> | <input checked="" type="checkbox"/> |
| 製品番号 | <input checked="" type="checkbox"/> | <input checked="" type="checkbox"/> |
| 部品番号 | <input checked="" type="checkbox"/> | <input checked="" type="checkbox"/> |
| 部品名 | <input checked="" type="checkbox"/> | <input checked="" type="checkbox"/> |
| 社内納期 | <input type="checkbox"/> | <input type="checkbox"/> |
| 手配数量 | <input type="checkbox"/> | <input type="checkbox"/> |
| 完了数量 | <input type="checkbox"/> | <input type="checkbox"/> |
| 会社名 | <input type="checkbox"/> | <input type="checkbox"/> |
| 納期 | <input type="checkbox"/> | <input type="checkbox"/> |
| 数量 | <input type="checkbox"/> | <input type="checkbox"/> |
| 備考1 | <input type="checkbox"/> | <input type="checkbox"/> |
| 備考2 | <input type="checkbox"/> | <input type="checkbox"/> |

【作業手配工程台帳】

| 設定 | 表示項目設定 | 表示順設定 |
|-------|-------------------------------------|-------------------------------------|
| 進捗 | <input checked="" type="checkbox"/> | <input checked="" type="checkbox"/> |
| 開始予定日 | <input checked="" type="checkbox"/> | <input checked="" type="checkbox"/> |
| 工程納期 | <input checked="" type="checkbox"/> | <input checked="" type="checkbox"/> |
| 注文番号 | <input checked="" type="checkbox"/> | <input checked="" type="checkbox"/> |
| 製品番号 | <input checked="" type="checkbox"/> | <input checked="" type="checkbox"/> |
| 部品番号 | <input checked="" type="checkbox"/> | <input checked="" type="checkbox"/> |
| 部品名 | <input checked="" type="checkbox"/> | <input checked="" type="checkbox"/> |
| 手配数量 | <input type="checkbox"/> | <input type="checkbox"/> |
| 工程順 | <input type="checkbox"/> | <input type="checkbox"/> |
| 工程名 | <input type="checkbox"/> | <input type="checkbox"/> |
| 工程内容 | <input type="checkbox"/> | <input type="checkbox"/> |
| 受注会社名 | <input type="checkbox"/> | <input type="checkbox"/> |
| 外注先 | <input type="checkbox"/> | <input type="checkbox"/> |
| 工程備考 | <input type="checkbox"/> | <input type="checkbox"/> |

【表示項目設定(選択要素)】

| 設定 | 表示項目設定 | 表示順設定 |
|------|-------------------------------------|-------------------------------------|
| 進捗 | <input checked="" type="checkbox"/> | <input checked="" type="checkbox"/> |
| 着完名 | <input checked="" type="checkbox"/> | <input checked="" type="checkbox"/> |
| 注文番号 | <input checked="" type="checkbox"/> | <input checked="" type="checkbox"/> |
| 製品番号 | <input checked="" type="checkbox"/> | <input checked="" type="checkbox"/> |
| 部品番号 | <input checked="" type="checkbox"/> | <input checked="" type="checkbox"/> |
| 部品名 | <input type="checkbox"/> | <input type="checkbox"/> |
| 社内納期 | <input type="checkbox"/> | <input type="checkbox"/> |
| 手配数量 | <input checked="" type="checkbox"/> | <input type="checkbox"/> |
| 完了数量 | <input type="checkbox"/> | <input type="checkbox"/> |
| 会社名 | <input type="checkbox"/> | <input type="checkbox"/> |
| 納期 | <input type="checkbox"/> | <input type="checkbox"/> |
| 数量 | <input type="checkbox"/> | <input type="checkbox"/> |

スクロール

表示する項目を6つチェックすると
メイン画面に表示されます。

【作業手配台帳】

- 進捗
- 着完名
- 注文番号
- 製品番号
- 部品番号
- 部品名
- 社内納期
- 手配数量
- 完了数量
- 会社名
- 納期
- 数量
- 製品備考1
- 製品備考2
- 製品備考3
- 製品備考4
- 受注備考1
- 受注備考2
- 受注備考3
- 受注備考4

【作業手配工程台帳】

- 進捗
- 開始予定日
- 工程納期
- 注文番号
- 製品番号
- 部品番号
- 部品名
- 手配数量
- 工程順
- 工程名
- 工程内容
- 受注会社名
- 外注先
- 工程備考
- 工程担当者
- 社内納期
- 納期
- 材質
- 板厚

- 製品備考1
- 製品備考2
- 製品備考3
- 製品備考4
- 受注備考1
- 受注備考2
- 受注備考3
- 受注備考4

4. 設定 (1) 表示項目

(3/3)



【表示項目と台帳画面の関係】

| 設定 | 表示項目設定 | 表示順設定 |
|------|--------|-------|
| 進捗 | | ✓ |
| 着完名 | | ✓ |
| 注文番号 | | ✓ |
| 製品番号 | | ✓ |
| 部品番号 | | ✓ |
| 部品名 | | ✓ |
| 社内納期 | | |
| 手配数量 | | ✓ |
| 完了数量 | | |
| 会社名 | | |
| 納期 | | |
| 数量 | | |



| 作業手配台帳 | | |
|--------------------|----------------------|--------|
| 工程名 着完名 社内納期 | 注文番号 製品番号 工程納期 | 件数 376 |
| EML | VBE030386 | |
| 中断 | EQ2-E0855 | |
| 2021/01/23 | 2021/01/21 | |
| バリトリ | NZM0009651 | |
| 中断 | MH240-M0363 | |
| 2021/01/24 | 2021/01/22 | |
| C1-3 | WTD014083 | |
| 中断 | D2-D2255 | |
| 2021/01/25 | 2021/01/23 | |
| EML-CELL | DSW04983 | |
| 中断 | WY73-W0396 | |
| 2021/01/26 | 2021/01/24 | |
| EML-CELL | AUZ0001858 | |
| 中断 | ZW413-Z0536 | |
| 2021/01/26 | 2021/01/24 | |
| 曲げ | YRB99247 | |
| 中断 | B09-B3932 | |
| 2021/01/26 | 2021/01/24 | |
| 曲げ | YRB99247 | |
| 中断 | B09-B3932 | |
| 2021/01/26 | 2021/01/24 | |
| 曲げ | YRB99247 | |
| 中断 | B09-B3932 | |

4. 設定 (2) 表示順

次に作業手配台帳/作業手配工程台帳トップ画面の表示順を設定できます。

表示設定した項目の表示順を設定できます。

作業手配台帳

| | | | | |
|---|-----------------|---------------|-------|---|
| 1 | 進捗 | 件数 | 1,063 | 2 |
| 3 | 注文番号 | 製品番号 | | 4 |
| 5 | 部品名 | 手配数量 | | 6 |
| | 検査 | 完了 | | |
| | MC-220124-OY... | MC-sampleO... | | |
| | ① 給気7アツ_001 | 72 | | |

5. 特記

アップル端末(iPad、iPhone、iPod Touch)は基本的にOSが自動アップデートされ、常に最新の維持されます。
 また、旧iOSで発生した不具合の対応が困難な事から、iPタスクビューワの動作環境は、
iOS Ver13以降となります。

<IOS13対応機種>

<iPod touch>

iPod touch(第7世代) **発売日, 2019年5月28日**



<iPhone>

iPhone SEシリーズ **発売日, 2016年3月21日**

iPhone 6s **発売日, 2015年9月25日**

iPhone 6s Plus

iPhone 7 シリーズ

iPhone 8 シリーズ

iPhone X シリーズ

iPhone 11 シリーズ

iPhone 12 シリーズ

iPhone 13 シリーズ



<iPad>

iPad(第5世代)以降 **発売日, 2017年3月21日**

iPad Air 2 以降 **発売日, 2014年10月16日**

iPad Air(第3世代) 以降

iPad mini(第4世代) 以降

iPad PRO 全機種



※ 各デバイスの最新 iOS バージョンでご利用頂くようお願い致します。

※ iOS Ver12以前が動作する機種では、画面表示などで不具合が発生する事があります。

5. 特記

(2) 注意点

- ・無線LAN環境が必要です。
- ・iPタスクビューワはIIS(Internet Information Services)を使用する為、WILLデータサーバーには「サーバーOS」が必要です。

(3) セットアップ

- ・アップルAppstoreからアプリをダウンロードします。
- ・ご利用台数分のライセンスが必要です。

(4) カスタマイズ できません。