



# WILL受注出荷 IP画像ビューワ Ver3.0相違点説明書

世界のお客様にモノづくり視点による全工程のソリューションを提供し新たな板金市場を創造する

- 第1版 -

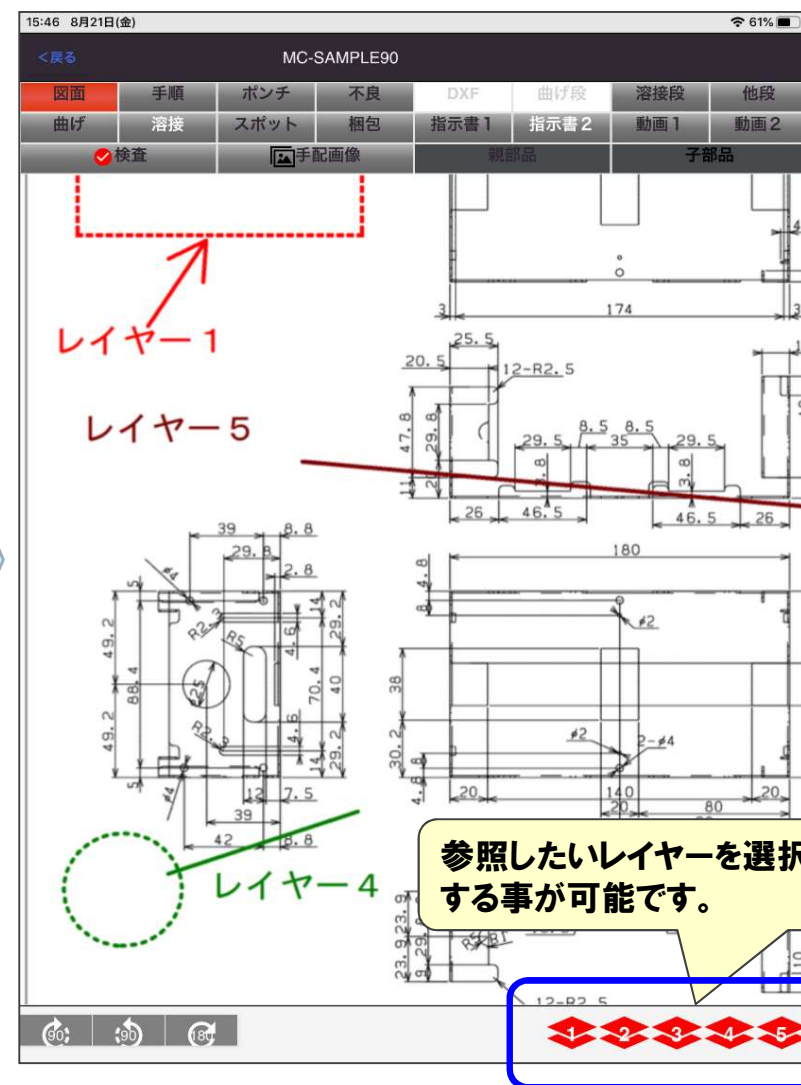
2020年09月15日

株式会社アマダ  
株式会社ケーブルソフトウェア

iPad	○
iPhone・iPod Touch	○

# 1. 図面追記情報表示

画像データモジュールで登録した図面追記情報(別レイヤー)を参照(表示)することが可能となりました。



iPad	○
iPhone・iPod Touch	×



## 2. 検査情報登録対応 (1) 図面に記載する検査属性

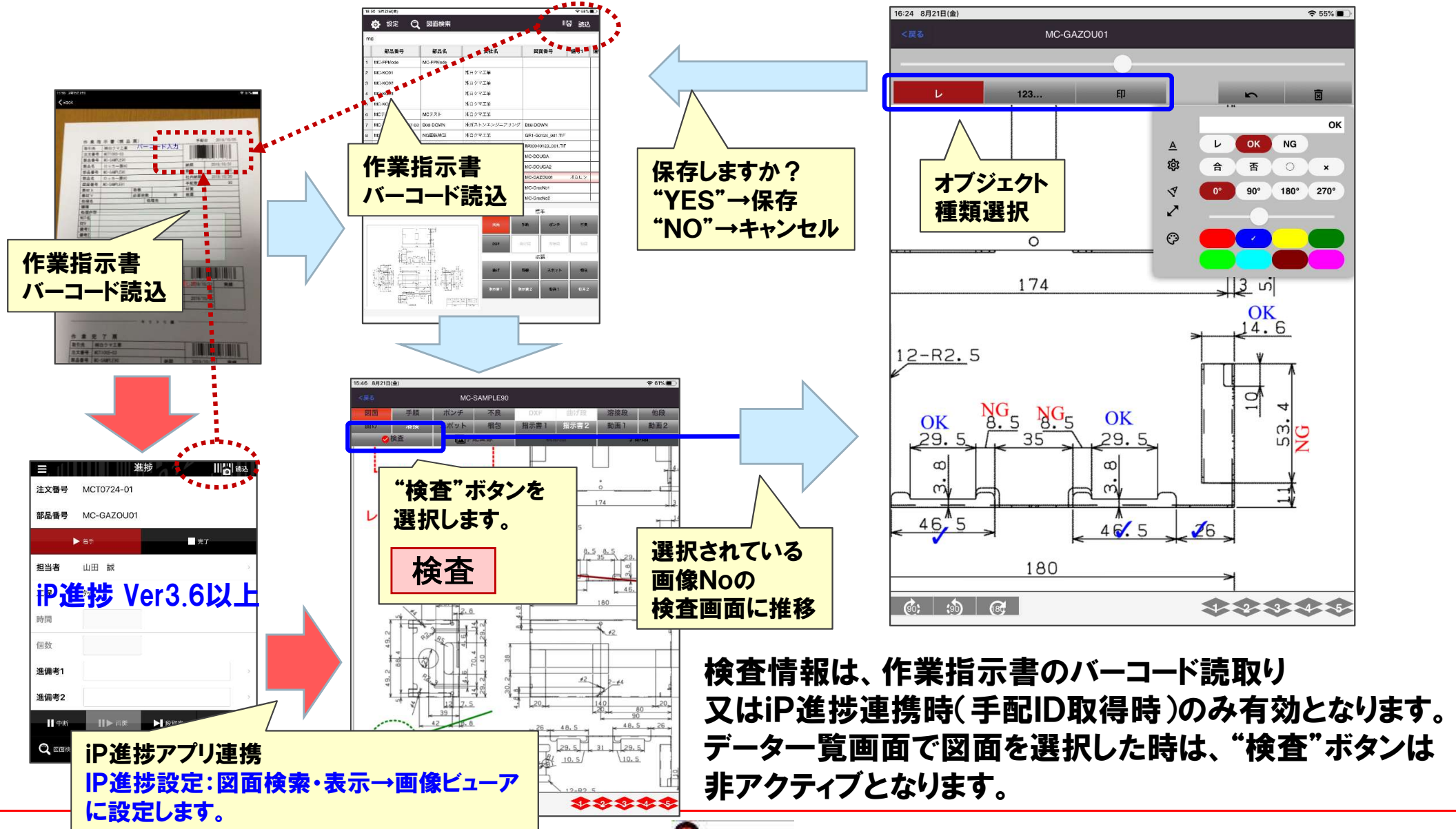
検査結果情報は、手配毎(作業指示書単位)に保存されます。

The screenshots show a mobile application interface for inspecting parts. The background is a technical drawing of a component with various dimensions and inspection points. The application overlays a data entry form and a calculator. The form includes fields for '品証: 担当者' (Inspection Certificate: Inspector) and '2020-08-21' (Date), and a result field showing '100個合格' (100 pieces OK). The calculator shows a value of 174.1. The technical drawing has several dimensions and inspection points marked with 'OK' or 'NG' (Not Good). A callout box points to a specific dimension of 180.5, stating '指定寸法の測定結果が記載可能です。' (Measurement results for the specified dimension can be recorded). Another callout box points to the 'OK' and 'NG' labels on the drawing, stating 'レ点、OK,NGなどのチェックが記載可能です。' (Checkmarks like 'OK', 'NG', etc. can be recorded). A third callout box points to the '品証: 担当者' field, stating '各部署の確認印が記載可能です。' (Confirmation stamps from each department can be recorded).

作業指定書より検査情報と呼出せば、過去に記載した検査記録が参照できます。

iPad	○
iPhone・iPod Touch	×

## 2. 検査情報登録対応 (2) オペレーションフロー






iPad	○
iPhone・iPod Touch	○



### 3. iP進捗連携



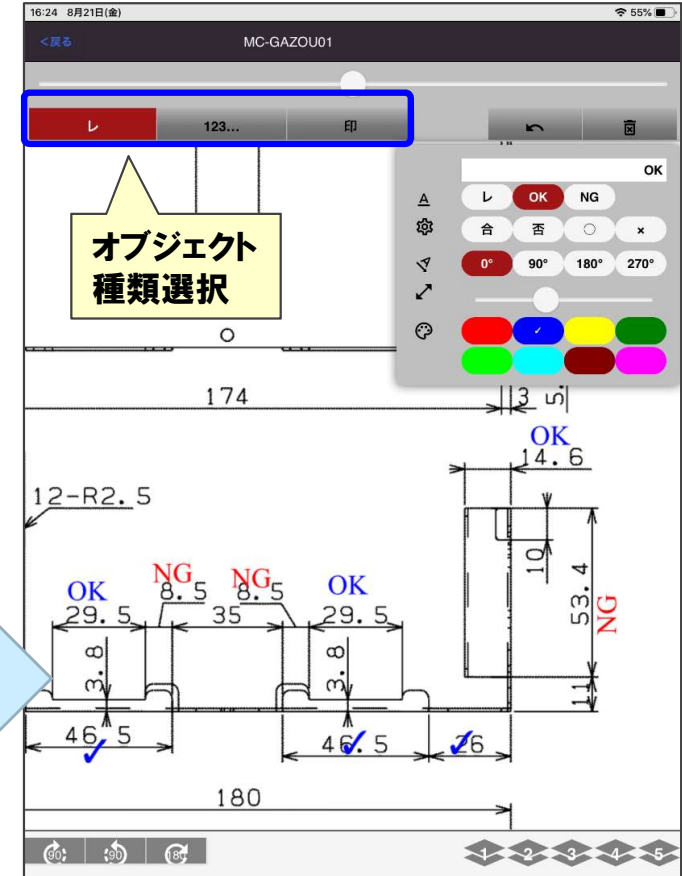
作業指示書  
バーコード読込

“アプリへ戻る”を  
選択します。  
**アプリへ戻る**



iP進捗に表示された部品番号  
が検索された状態で一覧画面  
が表示されます

サムネイル選択



オブジェクト  
種類選択

“戻る”を選択  
します。**戻る**



“検査”ボタンを  
選択します。  
**検査**

iP進捗に表示された部品番号  
の画像がが表示されます

“図面検索”ボタン  
を選択します。  
**図面検索**



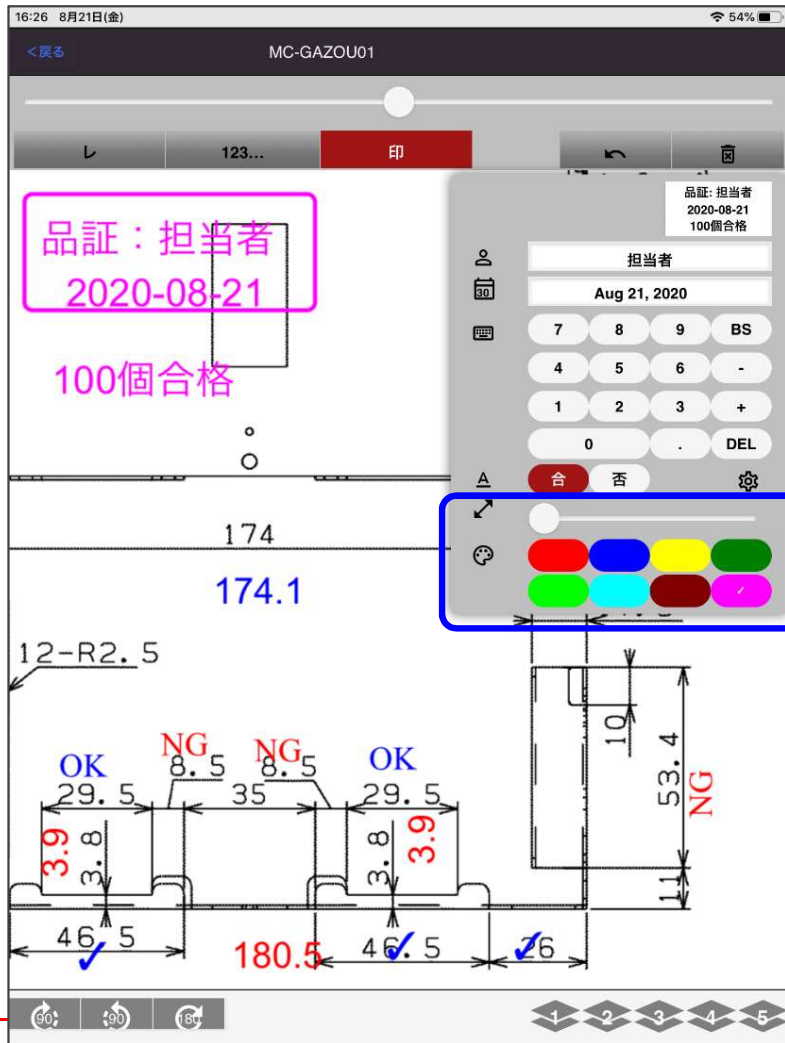
“図面表示”ボタン  
を選択します。  
**図面表示**

iP進捗Ver3.6・設定  
**図面検索・表示→画像ビューア**  
に設定します。

iPad	○
iPhone・iPod Touch	○

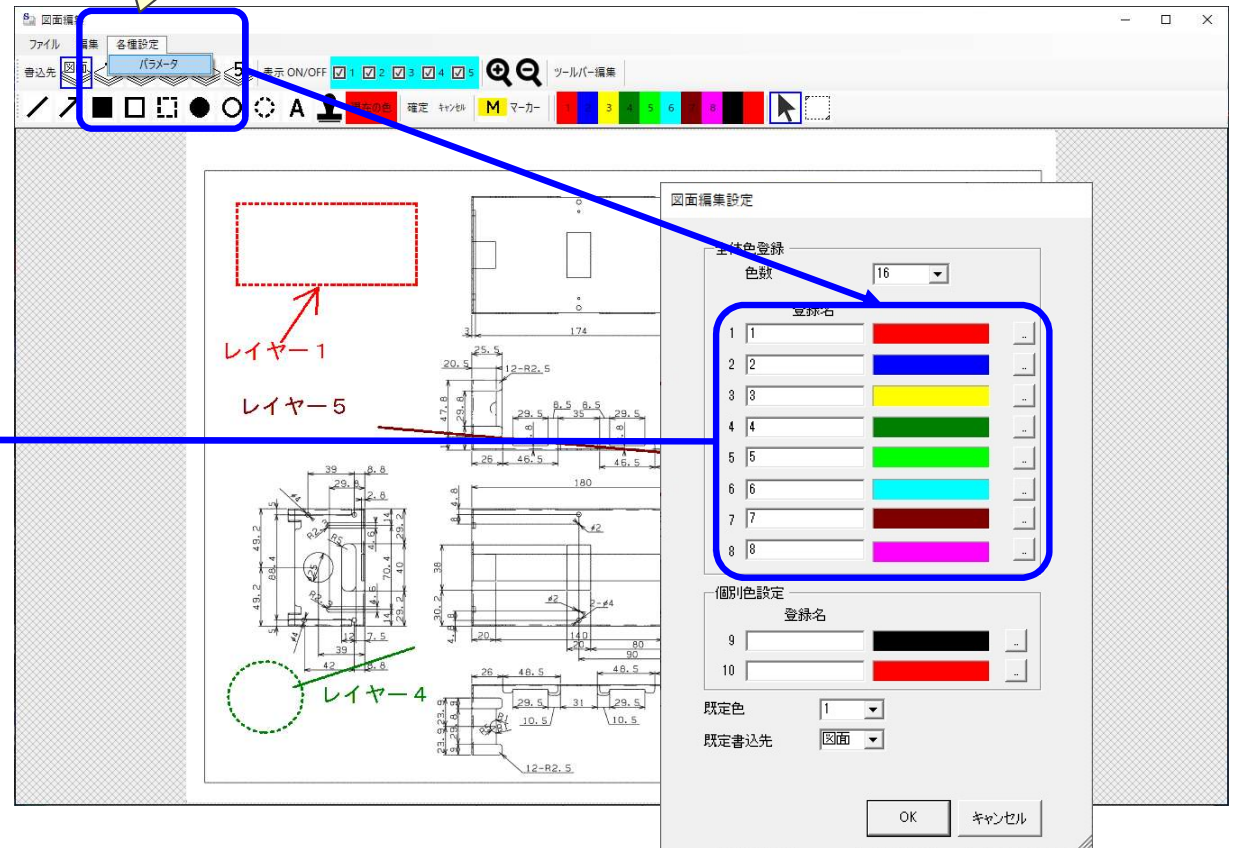
## 4. 検査情報登録対応 -カラーパレット-

検査結果情報のカラーパレットは、画像データモジュール・画像編集機能パラメータに準拠しています。  
変更する時は、画像データモジュールにて変更してください。



各種設定→パラメータにて変更します。

画像データMODULE・画像編集画面

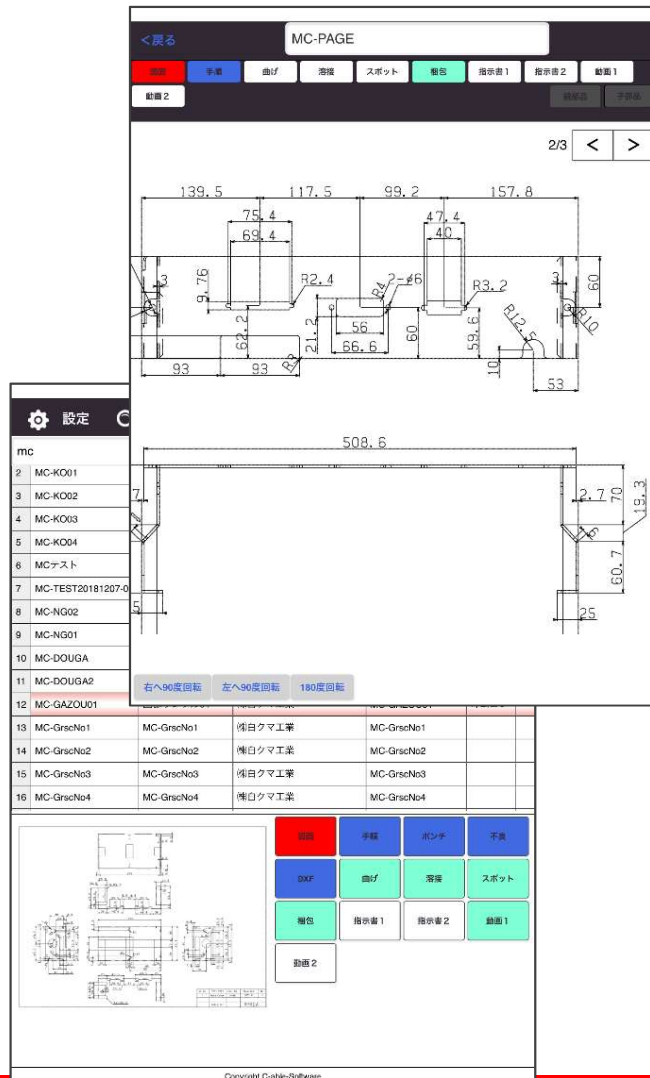


iPad	○
iPhone・iPod Touch	○

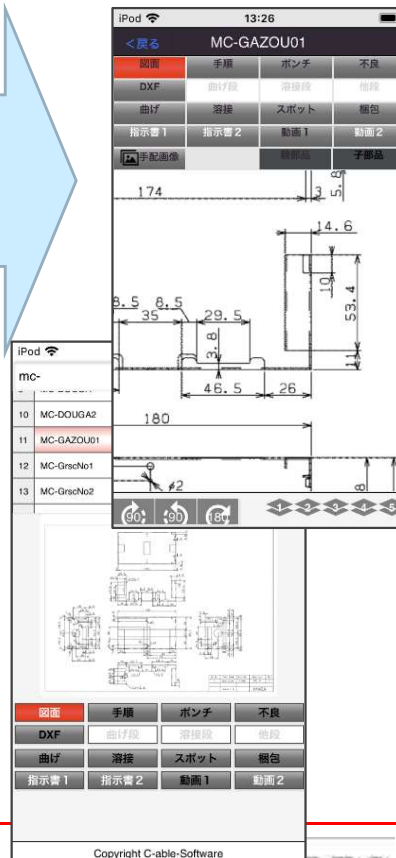


# 5. UIデザイン変更

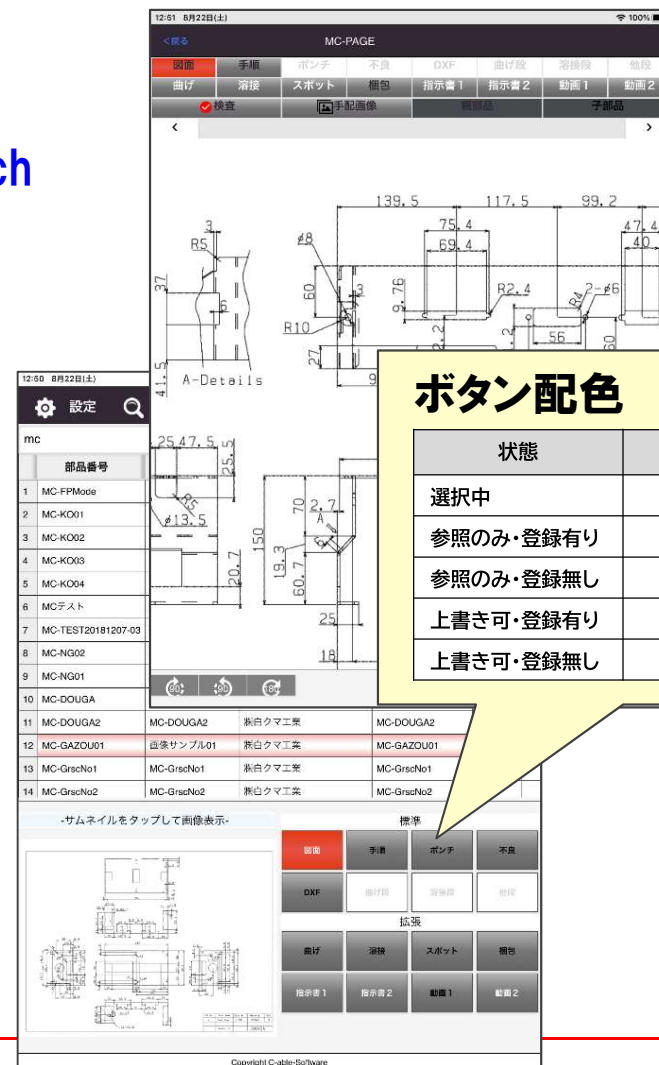
各種機能追加に対応して、UI (ユーザインタフェース) デザインが変更になりました。  
基本的なオペレーションはVer2と同じです。



iPhone、iPod touch



iPad



## ボタン配色

状態	背景	文字
選択中	赤	白抜き
参照のみ・登録有り	グレイ	黒
参照のみ・登録無し	白	グレイ
上書き可・登録有り	グレイ	黒
上書き可・登録無し	グレイ	白

## 【制限事項】

検査情報表示・登録はipadのみとなります。

Iphone、ipod Touchは加工属性レイヤー表示のみとなります。

デバイス	加工属性(5つのレイヤー情報)	検査情報(手配毎の検査果情報)	
	表示(レイヤー選択付き)	表示	属性追加
iPad	○	○	○
iPhone	○	—	—
iPod Touch	○	—	—