



# WILL受注出荷 IP画像ビューワ Ver3.3リリース説明書

世界のお客様にモノづくり視点による全工程のソリューションを提供し新たな板金市場を創造する

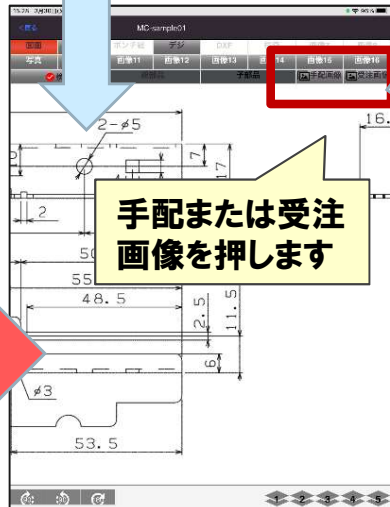
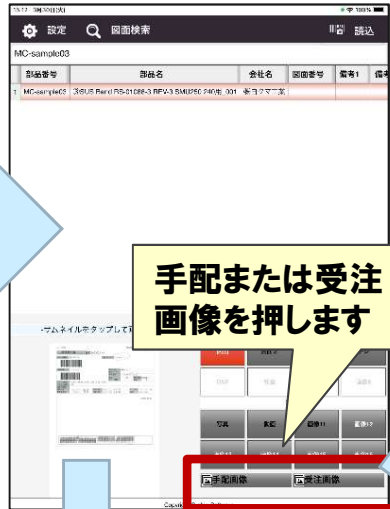
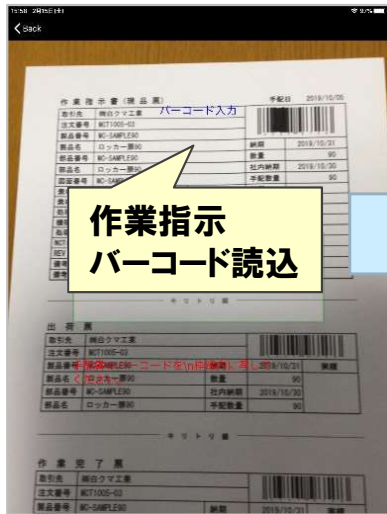
- 第1版 -

2021年6月4日

株式会社アマダ  
株式会社ケーブルソフトウェア

iPad	○
iPhone・iPod Touch	○

# 1)トランザクション(手配、受注)関連付けた画像・動画データを登録することが可能です。



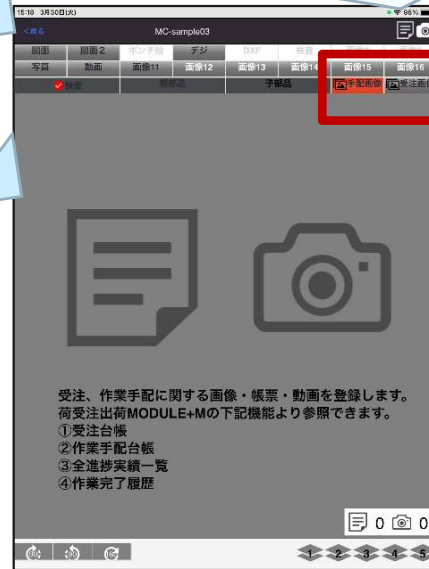
① 画像撮影・帳票



② 画像撮影・写真



③ 画像撮影・動画



登録したデータは、下記機能より参照できます。

- ①受注台帳 → 機能:受注関連フォルダ
- ②作業手配台帳 → 機能:手配関連フォルダ
- ③全進捗実績一覧 → 機能:手配関連フォルダ
- ④作業完了履歴 → 機能:手配関連フォルダ



※WILL対応バージョンは、7系 (Ver7.7)、6系 (Ver6.11) 以上です。

iPad	○
iPhone・iPod Touch	○

2) 図面未登録の場合の画面表示がエラーと勘違いしやすい為、画面の表示を変更しました。

15:40 3月29日(月)

設定 図面検索 読込

部品番号を入力してください

部品番号	部品名	会社名	図面番号	備考1	備考2	備考3
1 R000-R0123	OPE-500M 社	株和精製作所				
2 D0-D0123	PCB工具	株東京ホープ工業				
3 RH0-R0123		株雪広工業所				
4 D1-D0124		株東京ホープ工業				
5 D2-D0125	ボス	株東京ホープ工業				
6 B10-B0133		株京レエンジニアリング				
7 B11-B0134		株京レエンジニアリング				
8 OK0-O0143	丸-40サグ イドプレート	株つくだ製作所				
9 GR0-G0123	リブ-A	株陸奥				
10 GR1-G0124	リブ 社	株陸奥				
11 GR2-G0125	加-ブ プラット	株陸奥				
12 SE000-S0123	押さえ板	株カマ				
13 F011-F0134	締付栓B	株最上				
14 B29-B0152		株京レ				

Ver3.3



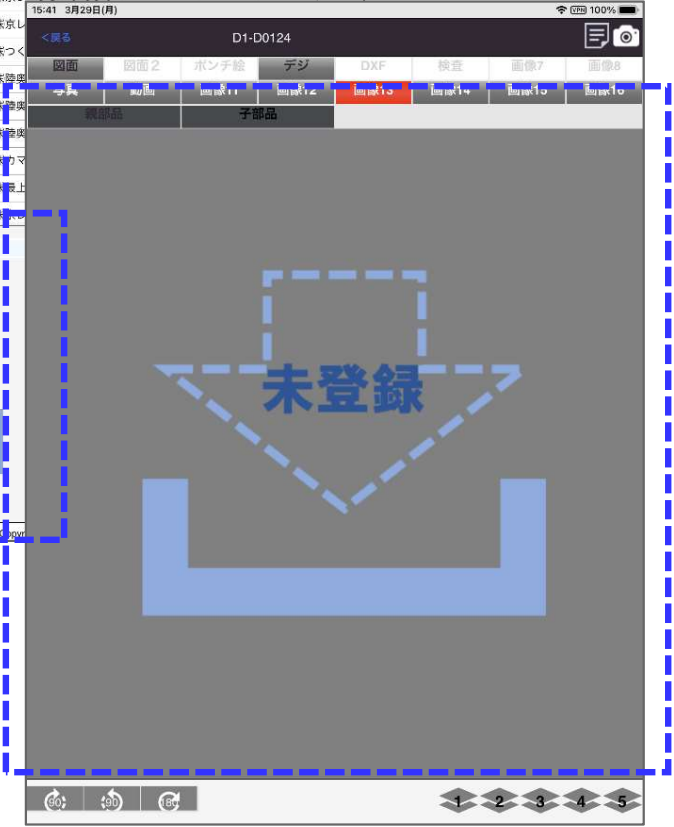

15:41 3月29日(月)

設定 図面検索 読込

部品番号を入力してください

部品番号	部品名	会社名	図面番号	備考1	備考2	備考3
1 R000-R0123	OPE-500M 社	株和精製作所				
2 D0-D0123	PCB工具	株東京ホープ工業				
3 RH0-R0123		株雪広工業所				
4 D1-D0124		株東京ホープ工業				
5 D2-D0125	ボス	株東京ホープ工業				
6 B10-B0133		株京レエンジニアリング				
7 B11-B0134		株京レ				
8 OK0-O0143	丸-40サグ イドプレート	株つく				
9 GR0-G0123	リブ-A	株陸奥				
10 GR1-G0124	リブ 社	株陸奥				
11 GR2-G0125	加-ブ プラット	株陸奥				
12 SE000-S0123	押さえ板	株カマ				
13 F011-F0134	締付栓B	株最上				
14 B29-B0152		株京レ				

Ver3.3



画像未登録時の画面表示を変更しました。

iPad	○
iPhone・iPod Touch	○

### 3)画像データモジュールのファイルパスモードに対応しました。

パラメータ設定

設定1 | 設定2 | 設定3 | 備考設定 |

画像種類	ファイル形式	プリンタ設定	解除	検査画面
1 図面	TIFF(COITTRLE)	プリンタ設定	解除	図面
2 図面2	TIFF(LZW)	プリンタ設定	解除	図面2
3 ポンチ絵	TIFF(GROUP4)	プリンタ設定	解除	ポンチ絵
4 デジタルカメラ	JPEG	プリンタ設定	解除	デジ
5 DXF	DXF	プリンタ設定	解除	DXF
6 検査成績票	その他	プリンタ設定	解除	検査
7 画像7	TIFF(GROUP4)	プリンタ設定	解除	画像7
8 画像8	TIFF(GROUP4)	プリンタ設定	解除	画像8

検査画面: 図面, 図面2, ポンチ絵, デジ, DXF, 検査, 画像7, 画像8

画像データを保存するフォルダ  
 ¥¥NEC-EX42¥ZUMEN

画像編集起動コマンド  
 標準  関連付けされているアプリケーション

起動コマンド

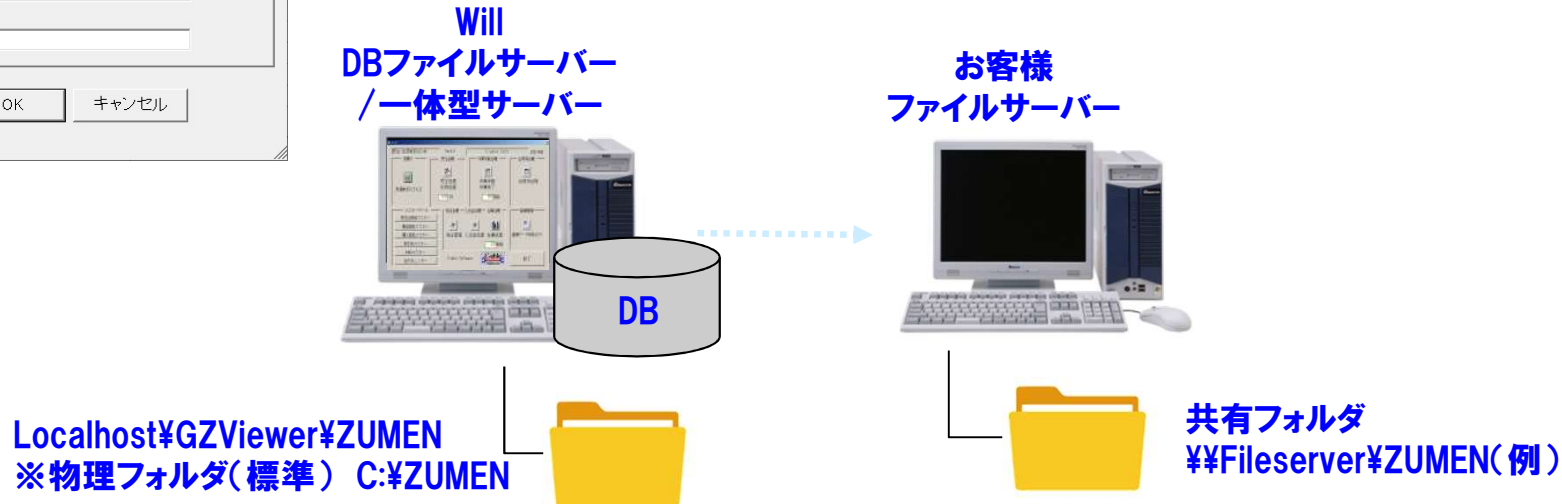
DXF編集起動コマンド

接続機器

OK キャンセル

Ver.7.75.210407

ファイルパスモードに指定された画像Noは、お客様ファイルサーバーの共有フォルダからデータを参照します。



※ファイルパスモードを使用する時は、Web.configへの追記が必要です。

iPad	<input type="radio"/>
iPhone・iPod Touch	<input type="radio"/>

## 4)検査情報登録 画像No指定に対応しました。

パラメータ設定

設定1 | 設定2 | 設定3 | 備考設定

画像種類	ファイル形式	プリンタ設定	解除	検査
1 図面	TIFF(COITTRLE)	プリンタ設定	解除 <input checked="" type="checkbox"/>	図面 <input checked="" type="checkbox"/>
2 図面2	TIFF(LZW)	プリンタ設定	解除 <input checked="" type="checkbox"/>	図面2 <input checked="" type="checkbox"/>
3 ポンチ絵	TIFF(GROUP4)	プリンタ設定	解除 <input checked="" type="checkbox"/>	ポンチ絵 <input checked="" type="checkbox"/>
4 デジタルカメラ	JPEG	プリンタ設定	解除 <input checked="" type="checkbox"/>	デジ <input checked="" type="checkbox"/>
5 DXF	DXF	プリンタ設定	解除 <input checked="" type="checkbox"/>	DXF <input checked="" type="checkbox"/>
6 検査成績票	その他	プリンタ設定	解除 <input checked="" type="checkbox"/>	検査 <input checked="" type="checkbox"/>
7 画像7	TIFF(GROUP4)	プリンタ設定	解除 <input checked="" type="checkbox"/>	画像7 <input checked="" type="checkbox"/>
8 画像8	TIFF(GROUP4)	プリンタ設定	解除 <input checked="" type="checkbox"/>	画像8 <input checked="" type="checkbox"/>

検査 図面

画像データを保存するフォルダ

¥¥NEC-EX42YZUMEN

画像編集起動コマンド

標準  関連付けされているアプリケーション

起動コマンド

DXF編集起動コマンド

接続機器

OK キャンセル

Ver.7.75.210407

指定した、検査情報を登録する画像Noを選択した時のみ、検査情報の登録が可能となります。

※検査情報の登録機能を使用する場合は、必ず何れかの画像Noにチェックを入れてください。

## 5)サーバアプリ動作環境チェックツールを実装しました。

※iP画像ビューアVer3 不具合解決手順書、2-6. GZViewerアプリ動作を参照願います。

## <不具合修正>

- 1) 画像データモジュール各種設定のパラメータ・ファイル形式に空があると、一覧が表示されない。  
<不具合原因> パラメータ解析処理に不具合がありました。
  
- 2) 部品番号に”=”がある部品をiP進捗連携より呼出ると、表示が崩れる。  
<不具合原因> DB検索処理に不具合がありました。
  
- 3) iPadで写真を登録後、画面左下に見える図面の向きが横向きになっています。  
図面をタッチして拡大表示すると撮った向きになっています。  
<不具合原因> 画像Exif (イグジフ) 情報の参照方法がPCとiPadで異なっていたことが原因でした。  
Exif情報の値をPC基準に修正しました。
  
- 4) 一部の環境でPDFファイルが表示されない。  
<不具合原因> PDF-Tiff変換処理に不具合がありました。
  
- 5) PDFファイルが黒く表示される場合がある(データ依存)  
<不具合原因> PDF-Tiff変換処理に不具合がありました。
  
- 6) 最新のiPad (代6世代以降) で検査画面のパレットが一部隠れて表示される。  
<不具合原因> iPad (代6世代以降) は画面の解像度が違うことが原因でした。



# Ver3.3の動作環境

- 1) Ver3.3動作環境は、**サーバ側ファイルの更新が必要です。Server Verは3.0.9となります。(Version.txt参照)**  
**※複数のフォルダ・ファイルが追加となっています。**  
**※WILLサーバのC:\ASIS100\C\_able\GZViewer(標準環境)配下のファイル差し替えをお願いします。**
- 2) Ver3.3動作環境(左表ファイルを差し替えた状態)で、Ver3.2動作しますが、機能は改善されません。
- 3) 画像データモジュールの更新が必要となります。  
**※画像データモジュール.NET最新バージョン**
- 4) DBサーバの進捗更新モジュールの更新が必要となります。  
**※タイムスタンプ:2021/04/03以降**

