

WILL受注出荷

IP進捗 Ver2.5 相違点説明書

世界のお客様にモノづくり視点による全工程のソリューションを提供し新たな板金市場を創造する

- 第1版 -

2018年7月7日

株式会社アマダ

株式会社ケーブルソフトウェア

1. 仕掛りデータ表示・操作機能の追加

[これまで]

仕掛りデータを見ることは出来ませんでした。

- ・作業を中断したが、どの作業を中断したか忘れてしまった。
- ・作業を再開したいが、手元に指示書が見当たらない。

[これから]

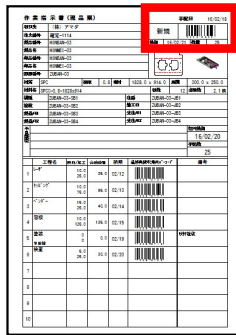
仕掛りデータの表示、仕掛データからの進捗入力ができるようになりました。

- ・着手すると仕掛一覧に格納され、完了および完継続まで保持されます。
- ・仕掛一覧で作業オーダーを選択し進捗入力できます。

カメラ起動



バーコード読込



仕掛ボタンの追加



仕掛

仕掛一覧



仕掛一覧から
選択できます

選択



仕掛

仕掛一覧



仕掛一覧から
消去されます

仕掛一覧に
追加されます

2. マイ工程機能の追加

[これまで]

工程一覧から工程を選択します。

- ・工程種類が多いと工程一覧の中から選ぶのがとても大変。

[これから]

マイ工程から工程を選択できます。

- ・工程入力的时间短縮が期待できます。



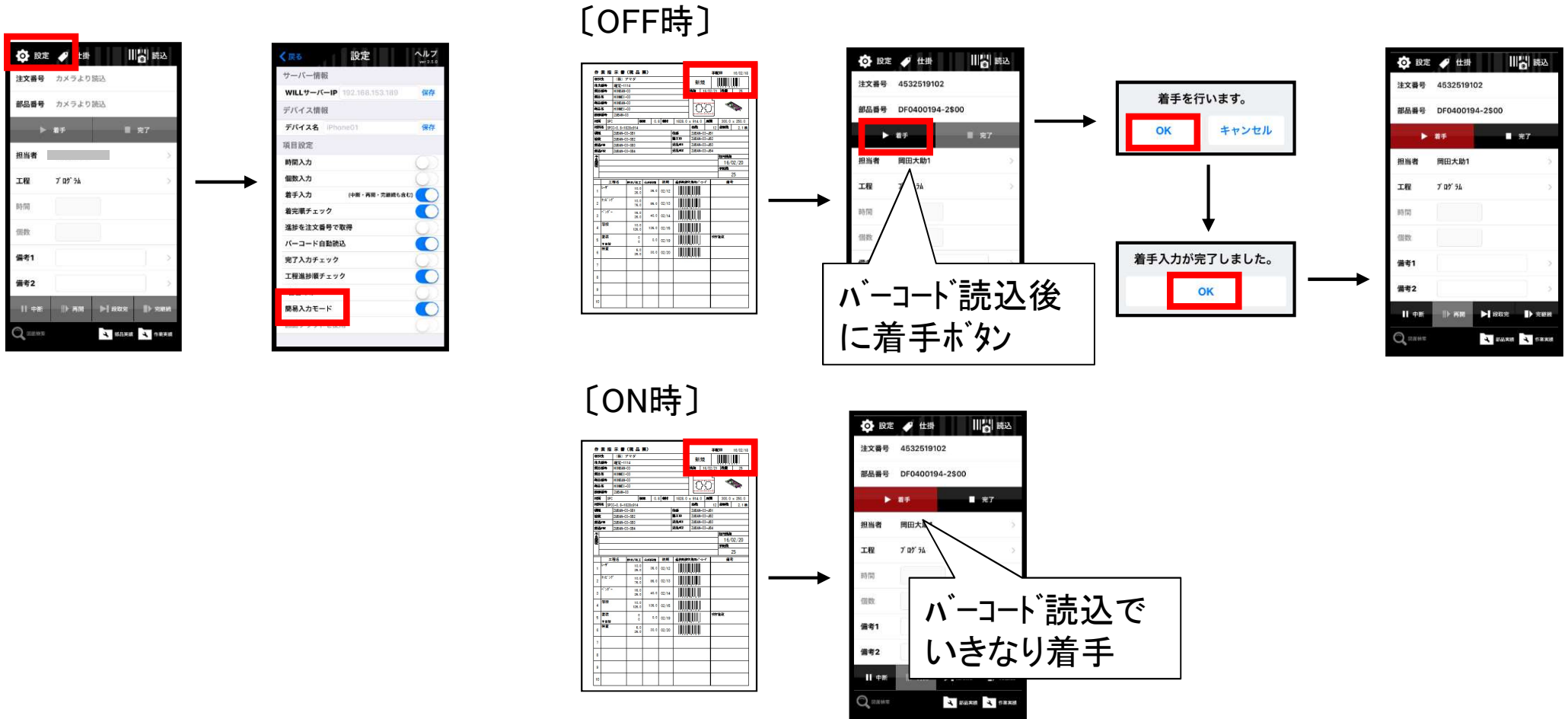
3. 簡易入力モードの追加

〔これまで〕

進捗入力時には確認画面が出ます。

〔これから〕

簡易入力モードON時は進捗入力時(着手・完了等)の確認画面が出ません。



4. まとめ入力時の削除機能の追加

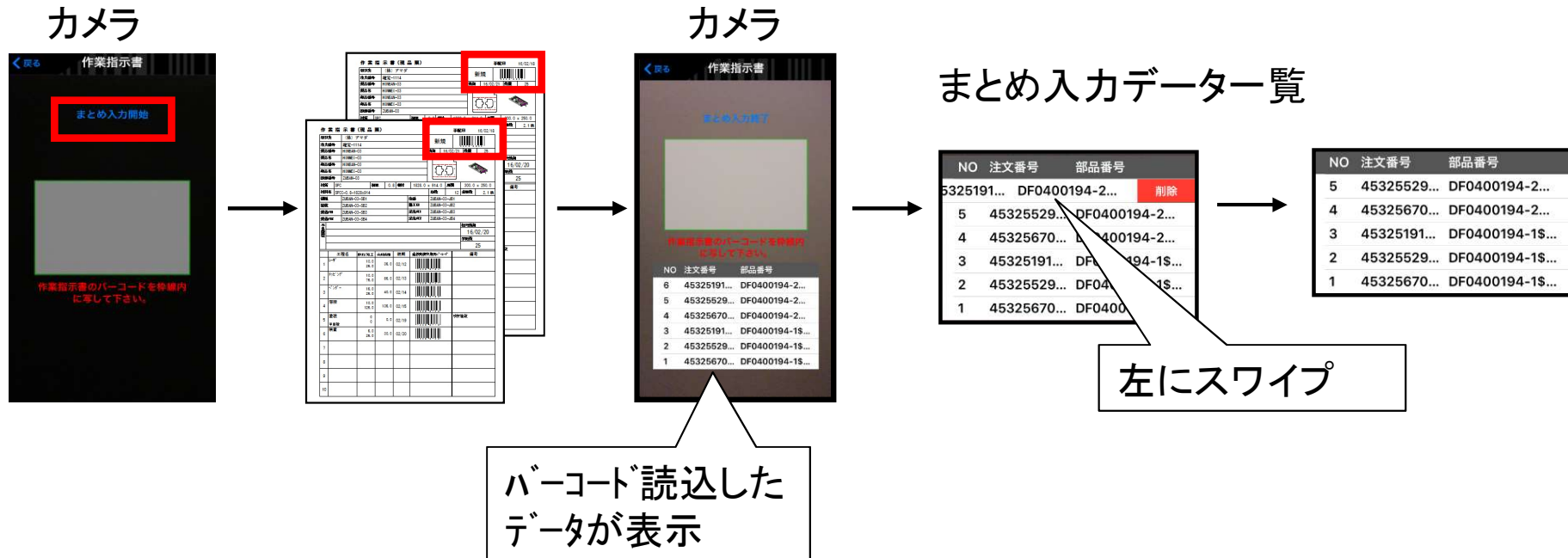
[これまで]

まとめ入力データ一覧で削除機能がなかった。

- ・まとめ入力で違うバーコードを読み込んでしまった。
- ・消せないで、また最初から読み直すしかなかった。

[これから]

まとめ入力データ一覧で削除機能が追加されました。



5. 備考の直接入力が可能に

[これまで]

備考欄には選択入力しかできませんでした。

[これから]

備考欄には選択入力だけでなく直接入力もできるようになりました。



- 選択入力
- 直接入力

6. 個数入力ON時の個数表示の改善

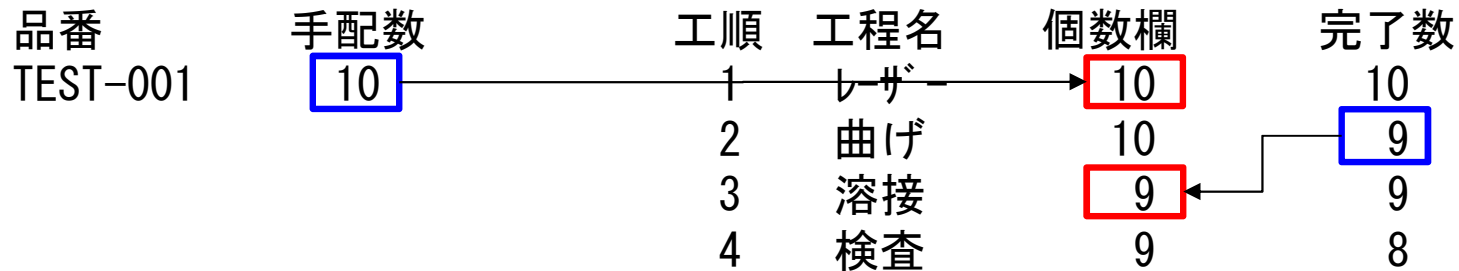
〔これまで〕

個数欄には手配数が表示されました。

〔これから〕

最初の工程では手配数を、以降の工程では直前の完了数を表示します。
 まとめ入力の場合、対象データの合計数を表示します。

【通常入力】



【まとめ入力】

