



# WILL受注出荷 IP進捗 Ver3.6相違点説明書

世界のお客様にモノづくり視点による全工程のソリューションを提供し新たな板金市場を創造する

- 第1版 -

2020年9月7日

株式会社アマダ  
株式会社ケーブルソフトウェア

# Ver3.6機能改善項目

## <追加・改良機能>



### ① 間接作業の登録を行いたい(日報対応)。

作業手配を伴わない間接作業の登録を対応する事で、日報記入の作業を削減します。

作業工程名マスター、  
間接作業フラグがON  
の工程が表示されます。

進捗備考マスターより  
選択できます。手入も可能

表示順	工程名	工程名備考	予定日数	1日の稼働時間	1日の稼働時間	休日	休憩	時間	グループ	見積工程	担当者	既定値	負荷表示	グループ	間接	加工原価	非表示
85	組立			8	24				¥2,000	組立							
86	全工程									外注加工							
90	最終検査			8	16				¥1,800	検査							
91	出荷			8	16				¥1,800	梱包/出荷							
100	C1-1	NCT-LASER		12	12				¥9,000	アランク							
100	C1-2			12	12				¥9,000	アランク							
100	EM-1	NCT		12	12				¥8,000	アランク							
100	EM-2	NCT		12	12				¥8,000	アランク							
100	EM-3	NCT		12	12				¥8,000	アランク							
100	QUATTRO			12	12				¥9,000	アランク							
200	フォーク作業								¥2,000								
200	会議								¥2,000								
200	教育								¥2,000								
200	積降								¥2,000								
200	掃除								¥2,000								
999	2次加工																
999	スレット/スット/圧入																
999	トリリ																

### <備考>

- ・着手・完了(中断、再開、段取完、完継続)の操作は進捗モードと同じです。
- ・完了していない作業は、仕掛に登録されます  
※次ページ参照

※1 対応バージョン:受注出荷MODULE+M 7系:Ver7.6 6系:Ver6.10 以上

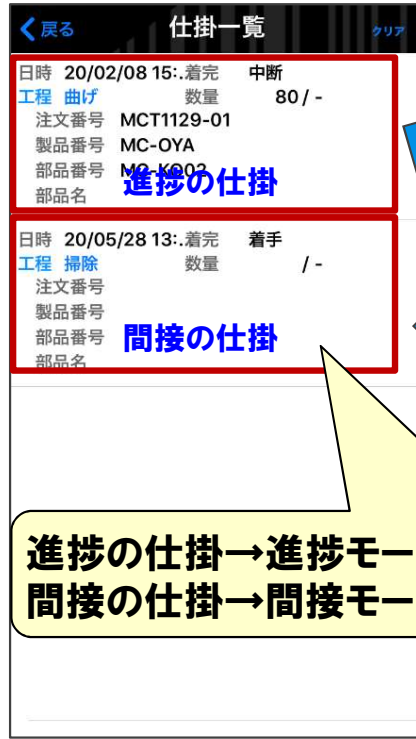


# Ver3.6機能改善項目

## <追加・改良機能>



※間接作業の仕掛は、進捗と混在して管理しています。



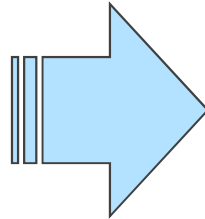
②作業実績で「品名」も表示してほしい。(品番のみでは物がわからない場合がある)

<対応内容> 作業実績で「品名」も表示するよう改善しました。

③出荷モードの画面に、在庫数を表示したい。

<対応内容> 出荷モードでバーコードを読み込ませると、対象部品の在庫数が表示されます。

<備考> 製品部品マスタ:在庫総数を表示します。



④出荷モード・出荷履歴で明日以降の履歴も見たい(明日の出荷を今日実施することがある)。

<対応内容> 出荷履歴で明日以降の履歴も参照できるように処理を改善しました。

<備考> 特に無し

⑤全進捗実績一覧画面でどの端末より上がった情報が判断したい。

<対応内容>

進捗実績、完了実績、出荷実績情報にデバイス名も登録する処理を追加。

<備考>

[作業工程実績マスター] - [S\_Jisseki\_Mac\_Name] に登録されます。

必要な場合は、全進捗一覧実績フォーム等にフィールドを追加してください。

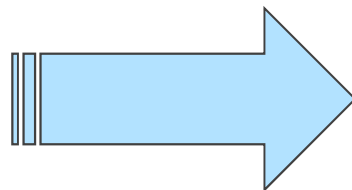
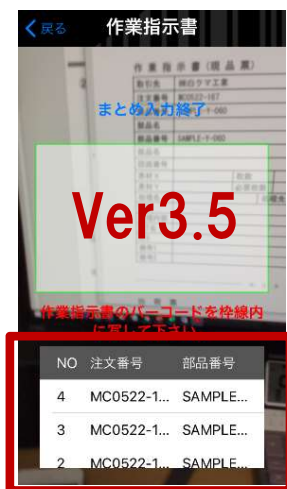
⑥まとめ入力時に文字数が多い部品番号が入りきれず判別できない。

<対応内容>

まとめ入力時に部品番号を小さく表示するように処理を変更(iPod touchのみ)

<備考>

iPadは現行通りの表示



⑦Ver2系iP進捗アプリと同梱したい。

⑧完了・出荷が出来ないようにメニューの制限をしてほしい。

<対応内容>

まとめ入力時に部品番号を小さく表示するように処理を変更(iPod touchのみ)

<備考>

iPadは現行通りの表示

①設定:スキャン時にライト=ON iPod Touch 第6世代では作動しない。(第7世代はOK)

<不具合原因> 開発環境(Xcode)が新しくなり、カメラライトのI/F仕様が変更となった。

<対策> 修正しました。

②図面参照時のウィンドウが一回り小さく表示される。

<不具合原因> IOSVer13のWindow呼出処理のI/Fが変更になった。

<対策> 修正しました。

③仕掛一覧にある手配情報と異なる工程で完了をあげると、仕掛情報が消えてしまう。

④同一手配で工程違いが仕掛に登録できない。

<不具合原因> 仕掛情報は、同一手配、同一作業員でユニークとなる仕様になっていた。

<対策> 仕掛情報を手配ID、作業員、工程でユニークになる仕様に変更しました。

⑤マシンメンテナンスで端末のIPアドレスが正常に入らない

<不具合原因> IOSVer13のWindow呼出処理のI/Fが変更になった。

<対策> 修正しました。